












	<p><b>31 rue Arthur-Dion</b>  Québec (QC) G2A 2X2</p> <p>Bateau-pavé d'environ 50 mm.  Dénivellation moyenne dans le quadrilatère.</p>	<p>Porte électrique : non  Stationnement intérieur : non  Stationnement extérieur : oui</p> <p>Évaluation : 08/2010</p>
	<p><b>35 rue Arthur-Dion</b>  Québec (QC) G2A 2X2</p> <p>Bateau-pavé d'environ 50 mm.  Dénivellation moyenne dans le quadrilatère.</p>	<p>Porte électrique : non  Stationnement intérieur : non  Stationnement extérieur : oui</p> <p>Évaluation : 08/2010</p>
	<p><b>41 rue Arthur-Dion</b>  Québec (QC) G2A 2X2</p> <p>Bateau-pavé d'environ 50 mm.  Dénivellation moyenne dans le quadrilatère.</p>	<p>Porte électrique : non  Stationnement intérieur : non  Stationnement extérieur : oui</p> <p>Évaluation : 08/2010</p>
	<p><b>45 rue Arthur-Dion</b>  Québec (QC) G2A 2X2</p> <p>Bateau-pavé d'environ 70 mm.  Dénivellation moyenne dans le quadrilatère.</p>	<p>Porte électrique : non  Stationnement intérieur : non  Stationnement extérieur : oui</p> <p>Évaluation : 08/2010</p>
	<p><b>410 av. Rousseau</b>  Québec (QC) G1M 3M1</p> <p>Sylvie DeBlois : (418) 683-6847</p>	<p>Porte électrique : N.D.  Stationnement intérieur : N.D.  Stationnement extérieur : N.D.</p> <p>Évaluation : 02/2010</p>
	<p><b>420 av. Rousseau</b>  Québec (QC) G1M 3M1</p> <p>Sylvie DeBlois : (418) 683-6847</p>	<p>Porte électrique : N.D.  Stationnement intérieur : N.D.  Stationnement extérieur : N.D.</p> <p>Évaluation : 02/2010</p>
	<p><b>430 av. Rousseau</b>  Québec (QC) G1M 3M1</p> <p>Sylvie DeBlois : (418) 683-6847</p>	<p>Porte électrique : N.D.  Stationnement intérieur : N.D.  Stationnement extérieur : N.D.</p> <p>Évaluation : 02/2010</p>







	<p><b>440 av. Rousseau</b>          Québec (QC) G1M 3M1</p> <p>Sylvie DeBlois : (418) 683-6847</p>	<p>Porte électrique : N.D.          Stationnement intérieur : N.D.          Stationnement extérieur : N.D.</p> <p>Évaluation : 02/2010</p>
	<p><b>450 av. Rousseau</b>          Québec (QC) G1M 3M1</p> <p>Sylvie DeBlois : (418) 683-6847</p>	<p>Porte électrique : N.D.          Stationnement intérieur : N.D.          Stationnement extérieur : N.D.</p> <p>Évaluation : 02/2010</p>
	<p><b>460 rue de la Couronne</b>          Québec (QC) G1K 6G2</p> <p>Sylvie Nadeau : (418) 692-5244</p>	<p>Porte électrique : N.D.          Stationnement intérieur : N.D.          Stationnement extérieur : N.D.</p> <p>Évaluation : 12/2009</p>
	<p><b>700 rue Marie-Brière</b>          Québec (QC) G1M 3Y3</p> <p>Porte automatique assistée.</p>	<p>Porte électrique : oui          Stationnement intérieur : non          Stationnement extérieur : oui</p> <p>Évaluation : 08/2010</p>
	<p><b>715 rue des Pins Est</b>          Québec (QC) G1J 1J9</p> <p>Mme Mercier : (418) 627-7488</p>	<p>Porte électrique : N.D.          Stationnement intérieur : N.D.          Stationnement extérieur : N.D.</p> <p>Évaluation : 12/2009</p>
	<p><b>45 rue Arthur-Dion</b>          Québec (QC) G2A 2X2</p> <p>Bateau-pavé d'environ 70 mm.          Dénivellation moyenne dans le quadrilatère.</p>	<p>Porte électrique : non          Stationnement intérieur : non          Stationnement extérieur : oui</p> <p>Évaluation : 08/2010</p>
	<p><b>920 rue Laudance</b>          Québec (QC) G1X 4V6</p> <p>Johanne Rathé : (418) 653-3941</p>	<p>Porte électrique : N.D.          Stationnement intérieur : N.D.          Stationnement extérieur : N.D.</p> <p>Évaluation : 03/2010</p>

	<p><b>1050 av. du Cardinal-Bégin</b>          Québec (QC) G1S 2E3          Denise Landry : (418) 687-4214</p> <p>Résidence pour les retraités</p>	<p>Porte électrique : N.D.          Stationnement intérieur : N.D.          Stationnement extérieur : N.D.</p> <p>Évaluation : 11/2009</p>
	<p><b>1050 rue Boiselle</b>          Québec (QC) G1B 3G8</p>	<p>Porte électrique : non          Stationnement intérieur : non          Stationnement extérieur : oui</p> <p>Évaluation : 07/2010</p>
	<p><b>1050 rue Raymond-Casgrain</b>          Québec (QC) G1S 2E3</p> <p>Bateau-pavé d'environ 30 mm.</p>	<p>Porte électrique : non          Stationnement intérieur : oui          Stationnement extérieur : oui</p> <p>Évaluation : 07/2010</p>
	<p><b>1060 av. du Cardinal-Bégin</b>          Québec (QC) G1S 2E3</p> <p>Denise Landry : (418) 687-4214</p>	<p>Porte électrique : N.D.          Stationnement intérieur : N.D.          Stationnement extérieur : N.D.</p> <p>Évaluation : 11/2009</p>
	<p><b>1060 rue Raymond-Casgrain</b>          Québec (QC) G1S 2E3</p> <p>Bateau-pavé d'environ 30 mm.</p>	<p>Porte électrique : non          Stationnement intérieur : oui          Stationnement extérieur : oui</p> <p>Évaluation : 07/2010</p>
	<p><b>1333 boul. Jean-Talon Ouest</b>          Québec (QC) G1G 2L5</p> <p>Denis Julien : (418) 621-5408</p>	<p>Porte électrique : N.D.          Stationnement intérieur : N.D.          Stationnement extérieur : N.D.</p> <p>Évaluation : 02/2010</p>
	<p><b>1373 rue Notre-Dame</b>          Ancienne-Lorette (QC) G2E 4P2</p> <p>Dénivellation moyenne dans le quadrilatère.</p>	<p>Porte électrique : non          Stationnement intérieur : non          Stationnement extérieur : oui</p> <p>Évaluation : 08/2010</p>
	<p><b>1400 boul. de la Chaudière</b>          Québec (QC) G1Y 3A4</p> <p>Petite pente abrupte à l'entrée.</p>	<p>Porte électrique : oui          Stationnement intérieur : oui          Stationnement extérieur : oui</p> <p>Évaluation : 09/2010</p>









	<p><b>1580 rue du Périgord</b>          Québec (QC) G1G 6N1</p> <p>M. Breton : (418) 622-2795</p>	<p>Porte électrique : N.D.          Stationnement intérieur : N.D.          Stationnement extérieur : N.D.</p> <p>Évaluation : 12/2009</p>
	<p><b>1700 rue Isabelle-Aubert - condos</b>          Québec (QC) G1M 3X9</p>	<p>Porte électrique : oui          Stationnement intérieur : oui          Stationnement extérieur : non</p> <p>Évaluation : 08/2010</p>
	<p><b>1835 rue Monseigneur-Plessis</b>          Québec (QC) G1M 1A2</p> <p>Louis Masson : (418) 647-1732</p>	<p>Porte électrique : non          Stationnement intérieur : non          Stationnement extérieur : oui</p> <p>Évaluation : 01/2010</p>
	<p><b>1855 rue Monseigneur-Plessis</b>          Québec (QC) G1M 1A2</p> <p>Ghislain Thibodeau : (418) 658-5447          Petite marche de 20 mm à l'entrée.</p>	<p>Porte électrique : non          Stationnement intérieur : non          Stationnement extérieur : oui</p> <p>Évaluation : 01/2010</p>
	<p><b>1875 rue Monseigneur-Plessis</b>          Québec (QC) G1M 1A2</p> <p>Ghislain Thibodeau : (418) 658-5447          Seuil de porte de 30 mm.</p>	<p>Porte électrique : non          Stationnement intérieur : non          Stationnement extérieur : oui</p> <p>Évaluation : 01/2010</p>
	<p><b>1895 rue Monseigneur-Plessis</b>          Québec (QC) G1M 1A2</p> <p>Ghislain Thibodeau : (418) 658-5447          Petite marche de 30 mm à l'entrée.</p>	<p>Porte électrique : non          Stationnement intérieur : non          Stationnement extérieur : oui</p> <p>Évaluation : 01/2010</p>
	<p><b>1975 rue des Intendants</b>          Québec (QC) G1J 1K1</p> <p>Diane Hallé : (418) 624-0833</p>	<p>Porte électrique : N.D.          Stationnement intérieur : N.D.          Stationnement extérieur : N.D.</p> <p>Évaluation : 06/2010</p>
	<p><b>2211 ch. de la Canardière</b>          Québec (QC) G1J 1X9</p>	<p>Porte électrique : oui          Stationnement intérieur : non          Stationnement extérieur : oui</p> <p>Évaluation : 07/2010</p>

	<p><b>2682 rue Chateaufort</b>          Québec (QC) G1V 1K3</p> <p>Nathalie Auby : (418) 656-9137</p>	<p>Porte électrique : N.D.          Stationnement intérieur : N.D.          Stationnement extérieur : N.D.</p> <p>Évaluation : 04/2010</p>
	<p><b>2920 rue Anne-Mayrand</b>          Québec (QC) G1E 7G2</p>	<p>Porte électrique : non          Stationnement intérieur : non          Stationnement extérieur : oui</p> <p>Évaluation : 08/2010</p>
	<p><b>2924 rue Anne-Mayrand</b>          Québec (QC) G1E 7G2</p>	<p>Porte électrique : non          Stationnement intérieur : non          Stationnement extérieur : oui</p> <p>Évaluation : 08/2010</p>
	<p><b>2932 rue Anne-Mayrand</b>          Québec (QC) G1E 7G2</p> <p>Bateau-pavé d'environ 30 mm.</p>	<p>Porte électrique : non          Stationnement intérieur : non          Stationnement extérieur : oui</p> <p>Évaluation : 08/2010</p>
	<p><b>2934 rue Anne-Mayrand</b>          Québec (QC) G1E 7G2</p> <p>Bateau-pavé d'environ 30 mm.</p>	<p>Porte électrique : non          Stationnement intérieur : non          Stationnement extérieur : oui</p> <p>Évaluation : 08/2010</p>
	<p><b>3000 av. Bergemont</b>          Québec (QC) G1J 5K6</p> <p>Gestion Supra : (418) 627-3066</p>	<p>Porte électrique : N.D.          Stationnement intérieur : N.D.          Stationnement extérieur : N.D.</p> <p>Évaluation : 02/2010</p>
	<p><b>3220 rue France-Prime</b>          Québec (QC) G1W 4V1</p>	<p>Porte électrique : non          Stationnement intérieur : non          Stationnement extérieur : oui</p> <p>Évaluation : 07/2010</p>
	<p><b>3225 rue France-Prime</b>          Québec (QC) G1W 4V7</p>	<p>Porte électrique : non          Stationnement intérieur : non          Stationnement extérieur : oui</p> <p>Évaluation : 07/2010</p>

	<p><b>3245 rue France-Prime</b>  Québec (QC) G1W 4V7</p> <p>Bateau-pavé et accès au bâtiment: petite pente abrupte.</p>	<p>Porte électrique : non  Stationnement intérieur : non  Stationnement extérieur : oui</p> <p>Évaluation : 07/2010</p>
	<p><b>3260 rue France-Prime</b>  Québec (QC) G1W 4V1</p>	<p>Porte électrique : non  Stationnement intérieur : non  Stationnement extérieur : oui</p> <p>Évaluation : 07/2010</p>
	<p><b>3265 rue France-Prime</b>  Québec (QC) G1W 4V7</p>	<p>Porte électrique : non  Stationnement intérieur : non  Stationnement extérieur : oui</p> <p>Évaluation : 07/2010</p>
	<p><b>3470 rue de la Pérade</b>  Québec (QC) G1X 4G7</p>	<p>Porte électrique : non  Stationnement intérieur : non  Stationnement extérieur : oui</p> <p>Évaluation : 07/2010</p>
	<p><b>3480 rue de la Pérade</b>  Québec (QC) G1X 3X2</p>	<p>Porte électrique : non  Stationnement intérieur : non  Stationnement extérieur : oui</p> <p>Évaluation : 07/2010</p>
	<p><b>3490 rue de la Pérade</b>  Québec (QC) G1X 3X3</p>	<p>Porte électrique : non  Stationnement intérieur : non  Stationnement extérieur : oui</p> <p>Évaluation : 07/2010</p>
	<p><b>3597 ch. Sainte-Foy</b>  Québec (QC) G1X 1T1</p> <p>Espace pour entrer restreint.</p>	<p>Porte électrique : non  Stationnement intérieur : non  Stationnement extérieur : oui</p> <p>Évaluation : 07/2010</p>
	<p><b>3600 rue McCartney</b>  Québec (QC) G1X 5J4</p> <p>(418) 522-8919</p>	<p>Porte électrique : non  Stationnement intérieur : non  Stationnement extérieur : oui</p> <p>Évaluation : 07/2010</p>

	<p><b>3601 ch. Sainte-Foy</b>          Québec (QC) G1X 1T1</p> <p>Espace pour entrer restreint.</p>	<p>Porte électrique : non          Stationnement intérieur : non          Stationnement extérieur : oui</p> <p>Évaluation : 07/2010</p>
	<p><b>3650 av. des Compagnons</b>          Québec (QC) G1X 4V8</p> <p>Bateau-pavé et seuil de porte d'environ 30 mm.          Rampe d'accès abrupte.</p>	<p>Porte électrique : non          Stationnement intérieur : oui          Stationnement extérieur : oui</p> <p>Évaluation : 07/2010</p>
	<p><b>3670 av. des Compagnons</b>          Québec (QC) G1X 4V8</p> <p>Bateau-pavé et seuil de porte d'environ 30 mm.          Rampe d'accès abrupte.</p>	<p>Porte électrique : non          Stationnement intérieur : oui          Stationnement extérieur : oui</p> <p>Évaluation : 07/2010</p>
	<p><b>3715 av. des Compagnons</b>          Québec (QC) G1X 5B7</p>	<p>Porte électrique : non          Stationnement intérieur : oui          Stationnement extérieur : oui</p> <p>Évaluation : 07/2010</p>
	<p><b>3775 rue Le Marié</b>          Québec (QC) G1X 4V7</p> <p>Poignée ronde à l'entrée.</p>	<p>Porte électrique : non          Stationnement intérieur : oui          Stationnement extérieur : non</p> <p>Évaluation : 07/2010</p>
	<p><b>3780 rue Le Marié</b>          Québec (QC) G1X 4W6</p> <p>Johanne Rathé : (418) 653-3941</p> <p>Poignée de porte ronde.          Entrée à l'arrière.</p>	<p>Porte électrique : non          Stationnement intérieur : oui          Stationnement extérieur : oui</p> <p>Évaluation : 07/2010</p>
	<p><b>3786 rue Le Marié</b>          Québec (QC) G1X 4W6</p> <p>Johanne Rathé : (418) 653-3941</p> <p>Poignée de porte ronde.          Entrée à l'arrière.</p>	<p>Porte électrique : non          Stationnement intérieur : oui          Stationnement extérieur : oui</p> <p>Évaluation : 07/2010</p>

	<p><b>4059 rue Blain</b>          Québec (QC) G2B 5C6</p> <p>Petite marche d'environ 30 mm à l'entrée.</p>	<p>Porte électrique : non          Stationnement intérieur : non          Stationnement extérieur : oui</p> <p>Évaluation : 08/2010</p>
	<p><b>4067 rue Blain</b>          Québec (QC) G2B 5C6</p>	<p>Porte électrique : non          Stationnement intérieur : non          Stationnement extérieur : oui</p> <p>Évaluation : 08/2010</p>
	<p><b>4079 rue Blain</b>          Québec (QC) G2B 5C6</p>	<p>Porte électrique : non          Stationnement intérieur : non          Stationnement extérieur : oui</p> <p>Évaluation : 08/2010</p>
	<p><b>4155 rue de Gros-Pin</b>          Québec (QC) G1H 6M8</p> <p>Guy Thibault : (418) 932-8800</p>	<p>Porte électrique : N.D.          Stationnement intérieur : N.D.          Stationnement extérieur : N.D.</p> <p>Évaluation : 05/2010</p>
	<p><b>45 rue Arthur-Dion</b>          Québec (QC) G2A 2X2</p> <p>Bateau-pavé d'environ 70 mm.          Dénivellation moyenne dans le quadrilatère.</p>	<p>Porte électrique : non          Stationnement intérieur : non          Stationnement extérieur : oui</p> <p>Évaluation : 08/2010</p>
	<p><b>5000 7e Avenue Ouest</b>          Québec (QC) G1H 6Z7</p> <p>Noël Mercier : (418) 622-3328</p>	<p>Porte électrique : N.D.          Stationnement intérieur : N.D.          Stationnement extérieur : N.D.</p> <p>Évaluation : 11/2009</p>
	<p><b>Appartement Sir-Thomas Chapais</b>          3146 rue France-Prime          Québec (QC) G1W 2P5</p> <p>Clément Barnabé : (418) 652-1345</p>	<p>Porte électrique : N.D.          Stationnement intérieur : N.D.          Stationnement extérieur : N.D.</p> <p>Évaluation : 02/2010</p>
	<p><b>Appartement Sir-Thomas Chapais</b>          3150 rue France-Prime          Québec (QC) G1W 2P5</p> <p>Clément Barnabé : (418) 652-1345</p>	<p>Porte électrique : N.D.          Stationnement intérieur : N.D.          Stationnement extérieur : N.D.</p> <p>Évaluation : 02/2010</p>

	<p><b>Appartements Cartier-Brébeuf</b> 845 1ère Avenue Québec (QC) G1L 4Y1</p> <p>Résidence pour les retraités ou à mobilité réduite.</p>	<p>Porte électrique : oui Stationnement intérieur : oui Stationnement extérieur : oui</p> <p>Évaluation : 07/2010</p>
	<p><b>Complexe Laudance</b> 850 rue Laudance, porte 1 Québec (QC) G1X 4P1</p> <p>Seuil de porte: petite pente abrupte.</p>	<p>Porte électrique : oui Stationnement intérieur : non Stationnement extérieur : oui</p> <p>Évaluation : 07/2010</p>
	<p><b>Condos Chapdelaine</b> 2323 av. Chapdelaine Québec (QC) G1V 5B9</p> <p>Dénivellation moyenne dans le quadrilatère.</p>	<p>Porte électrique : non Stationnement intérieur : oui Stationnement extérieur : non</p> <p>Évaluation : 07/2010</p>
	<p><b>Condos St-Ambroise</b> 65 rue Arthur-Dion Québec (QC) G2A 2X2</p> <p>Bateau-pavé et seuil de porte d'environ 30 mm. Dénivellation moyenne dans le quadrilatère.</p>	<p>Porte électrique : non Stationnement intérieur : non Stationnement extérieur : oui</p> <p>Évaluation : 08/2010</p>
	<p><b>Coopérative d'habitation l'Éveil</b> 3690 rue Blain Québec (QC) G2B 3Y1</p> <p>13/36 locataires en fauteuil roulant.</p>	<p>Porte électrique : oui Stationnement intérieur : non Stationnement extérieur : oui</p> <p>Évaluation : 08/2010</p>
	<p><b>Domaine Beauregard - condos</b> 845 rue Beauregard Québec (QC) G1V 4P4</p>	<p>Porte électrique : oui Stationnement intérieur : oui Stationnement extérieur : oui</p> <p>Évaluation : 07/2010</p>
	<p><b>Domaine Laudance</b> 900 rue Laudance Québec (QC) G1X 4V6</p> <p>Johanne Rathé : (418) 653-3941</p>	<p>Porte électrique : N.D. Stationnement intérieur : N.D. Stationnement extérieur : N.D.</p> <p>Évaluation : 03/2010</p>
	<p><b>Domaine Saint-Louis de France</b> 3040 chemin St-Louis Québec (QC) G1W 1R4</p> <p>Patrick Richard : (418) 688-7277, #281</p>	<p>Porte électrique : N.D. Stationnement intérieur : N.D. Stationnement extérieur : N.D.</p> <p>Évaluation : 11/2009</p>

	<p><b>Domaine Saint-Louis de France</b> 3050 chemin St-Louis Québec (QC) G1W 1R4</p> <p>Patrick Richard : (418) 688-7277, #281</p>	<p>Porte électrique : N.D. Stationnement intérieur : N.D. Stationnement extérieur : N.D.</p> <p>Évaluation : 11/2009</p>
	<p><b>Domaine des Compagnons</b> 3550 av. des Compagnons Québec (QC) G1X 3Z1</p> <p>Chantal Chabot : (418) 650-2121</p>	<p>Porte électrique : non Stationnement intérieur : oui Stationnement extérieur : oui</p> <p>Évaluation : 07/2010</p>
	<p><b>Domaine des Compagnons</b> 3560 av. des Compagnons Québec (QC) G1X 3Z1</p> <p>Chantal Chabot : (418) 650-2121 Seuil de porte d'environ 30 mm.</p>	<p>Porte électrique : non Stationnement intérieur : oui Stationnement extérieur : oui</p> <p>Évaluation : 07/2010</p>
	<p><b>Domaine des Quatre-Bourgeois</b> 825 rue Beaugard Québec (QC) G1V 4L7</p> <p>Hélène Gosselin : (418) 653-6161</p>	<p>Porte électrique : non Stationnement intérieur : non Stationnement extérieur : oui</p> <p>Évaluation : 07/2010</p>
	<p><b>Hostellerie Parc-des-Braves</b> 750 ch. Sainte-Foy Québec (QC) G1S 4P1</p> <p>Michèle Darveau : (418) 681-0041 Résidence pour les retraités</p>	<p>Porte électrique : oui Stationnement intérieur : oui Stationnement extérieur : non</p> <p>Évaluation : 07/2010</p>
	<p><b>Immeuble Bélanger</b> 445 av. Bélanger Québec (QC) G1M 1W3</p> <p>Mme Tremblay : (418) 681-2285</p>	<p>Porte électrique : N.D. Stationnement intérieur : N.D. Stationnement extérieur : N.D.</p> <p>Évaluation : 02/2010</p>
	<p><b>Jardins France-Prime</b> 3370 rue France-Prime Québec (QC) G1W 4V2</p> <p>Accès au bâtiment: petite pente d'environ 30 mm.</p>	<p>Porte électrique : non Stationnement intérieur : non Stationnement extérieur : oui</p> <p>Évaluation : 07/2010</p>

	<p><b>Jardins Jean-Bosco</b> 2160 ch. Sainte-Foy Québec (QC) G1V 4T5</p> <p>Résidence pour les retraités</p>	<p>Porte électrique : non Stationnement intérieur : non Stationnement extérieur : oui</p> <p>Évaluation : 07/2010</p>
	<p><b>Jardins Logidor</b> 3634 ch. Sainte-Foy Québec (QC) G1X 5B6</p> <p>(418) 658-6550 Résidence pour les retraités</p>	<p>Porte électrique : non Stationnement intérieur : N.D. Stationnement extérieur : N.D.</p> <p>Évaluation : 07/2010</p>
	<p><b>Jardins Manrèse</b> 775 av. Murray Québec (QC) G1S 4T2</p> <p>Résidence pour les retraités Dénivellation élevée dans le quadrilatère. Bateau-pavé d'environ 30 mm.</p>	<p>Porte électrique : non Stationnement intérieur : non Stationnement extérieur : oui</p> <p>Évaluation : 07/2010</p>
	<p><b>Jardins St-Albert</b> 2920 av. Bergemont Québec (QC) G1K 5K1</p> <p>Pierrette Picard : (418) 624-4430</p>	<p>Porte électrique : N.D. Stationnement intérieur : N.D. Stationnement extérieur : N.D.</p> <p>Évaluation : 03/2010</p>
	<p><b>Jardins St-Albert</b> 2960 av. Bergemont Québec (QC) G1K 5K1</p> <p>Pierrette Picard : (418) 624-4430</p>	<p>Porte électrique : N.D. Stationnement intérieur : N.D. Stationnement extérieur : N.D.</p> <p>Évaluation : 03/2010</p>
	<p><b>Jardins St-Albert</b> 2980 av. Bergemont Québec (QC) G1K 5K1</p> <p>Pierrette Picard : (418) 624-4430</p>	<p>Porte électrique : N.D. Stationnement intérieur : N.D. Stationnement extérieur : N.D.</p> <p>Évaluation : 03/2010</p>
	<p><b>Jardins St-Sacrement</b> 1300 rue Garnier Québec (QC) G1S 4Y1</p> <p>Ginette Tremblay : (418) 681-3813, poste 2</p>	<p>Porte électrique : N.D. Stationnement intérieur : N.D. Stationnement extérieur : N.D.</p> <p>Évaluation : 03/2010</p>

	<p><b>Jardins Weena</b> 2470 rue Alexandra Québec (QC) G1E 6P8</p>	<p>Porte électrique : N.D. Stationnement intérieur : non Stationnement extérieur : oui</p> <p>Évaluation : 08/2010</p>
	<p><b>Jardins de Villers – condos</b> 812 rue de Villers Québec (QC) G1V 4V5</p> <p>Petite marche de 70 mm à l'entrée du bâtiment.</p>	<p>Porte électrique : non Stationnement intérieur : oui Stationnement extérieur : oui</p> <p>Évaluation : 07/2010</p>
	<p><b>Jardins de Villers – condos</b> 818 rue de Villers Québec (QC) G1V 4V5</p> <p>Petite marche de 70 mm à l'entrée du bâtiment.</p>	<p>Porte électrique : non Stationnement intérieur : oui Stationnement extérieur : oui</p> <p>Évaluation : 07/2010</p>
	<p><b>Jardins des Compagnons</b> 880 rue Grandjean Québec (QC) G1X 3Z3</p> <p>Carmen Giguère : (418) 265-4842</p>	<p>Porte électrique : non Stationnement intérieur : oui Stationnement extérieur : oui</p> <p>Évaluation : 08/2010</p>
	<p><b>Jardins des Compagnons</b> 3620 av. des Compagnons Québec (QC) G1X 3Z5</p> <p>Carmen Giguère : (418) 265-4842</p>	<p>Porte électrique : non Stationnement intérieur : non Stationnement extérieur : oui</p> <p>Évaluation : 07/2010</p>
	<p><b>L'Or du temps</b> 4220 place Orsainville Québec (QC) G1G 1R9</p> <p>François Leroux : (418) 628-7729 Résidence pour les retraités</p>	<p>Porte électrique : N.D. Stationnement intérieur : non Stationnement extérieur : oui</p> <p>Évaluation : 03/2010</p>
	<p><b>L'Universitaire</b> 2390 ch. Sainte-Foy Québec (QC) G1V 1T2</p> <p>(418) 929-1158 Espace giratoire restreint à l'entrée.</p>	<p>Porte électrique : non Stationnement intérieur : oui Stationnement extérieur : oui</p> <p>Évaluation : 07/2010</p>

	<p><b>La Samare des Érables – condos</b> 800 rue des Érables Québec (QC) G1R 5V9</p> <p>Bateau-pavé d'environ 30 mm.</p>	<p>Porte électrique : non Stationnement intérieur : non Stationnement extérieur : oui</p> <p>Évaluation : 07/2010</p>
	<p><b>La Voisinière du Trait-Carré</b> 6880 1ère Avenue Québec (QC) G1H 2W8</p> <p>Christiane Beaulieu : (418) 624-0965 Résidence pour les retraités</p>	<p>Porte électrique : N.D. Stationnement intérieur : N.D. Stationnement extérieur : N.D.</p> <p>Évaluation : 05/2010</p>
	<p><b>La Volière</b> 888 rue de Villiers Québec (QC) G1V 5B5</p> <p>(418) 657-8818</p>	<p>Porte électrique : oui Stationnement intérieur : oui Stationnement extérieur : oui</p> <p>Évaluation : 07/2010</p>
	<p><b>Le Baronet</b> 110 Grande-Allée Ouest Québec (QC) G1R 2G8</p> <p>Mme Savary : (418) 524-3007</p>	<p>Porte électrique : N.D. Stationnement intérieur : N.D. Stationnement extérieur : N.D.</p> <p>Évaluation : 06/2010</p>
	<p><b>Le Benoît XV</b> 2300 2e Avenue Québec (QC) G1L 3E3</p> <p>Chantal Forgues : (418) 649-7209</p>	<p>Porte électrique : non Stationnement intérieur : non Stationnement extérieur : oui</p> <p>Évaluation : 08/2009</p>
	<p><b>Le Benoît XV</b> 2305 av. Benoît XV Québec (QC) G1L 3A4</p> <p>Chantal Forgues : (418) 649-7209</p>	<p>Porte électrique : non Stationnement intérieur : non Stationnement extérieur : oui</p> <p>Évaluation : 08/2009</p>
	<p><b>Le Contemporain</b> 909 rue Laudance Québec (QC) G1X 5H7</p>	<p>Porte électrique : non Stationnement intérieur : oui Stationnement extérieur : oui</p> <p>Évaluation : 07/2010</p>

	<p><b>Le Louis-Hémon</b> 2300 av. Chapdelaine Québec (QC) G1V 1N1</p> <p>Dénivellation moyenne dans le quadrilatère. Seuil de porte d'environ 40 mm.</p>	<p>Porte électrique : non Stationnement intérieur : non Stationnement extérieur : oui</p> <p>Évaluation : 07/2010</p>
	<p><b>Le Méridien</b> 833 rue Laudance Québec (QC) G1X 5J2</p>	<p>Porte électrique : non Stationnement intérieur : non Stationnement extérieur : oui</p> <p>Évaluation : 07/2010</p>
	<p><b>Le Mistral – condos</b> 3315 rue France-Prime Québec (QC) G1W 4X3</p>	<p>Porte électrique : non Stationnement intérieur : oui Stationnement extérieur : oui</p> <p>Évaluation : 08/2010</p>
	<p><b>Le Montmorency</b> 165 rue Grande-Allée Est Québec (QC) G1R 2L1</p> <p>Hélène Bourque : (418) 687-2610</p>	<p>Porte électrique : N.D. Stationnement intérieur : non Stationnement extérieur : oui</p> <p>Évaluation : 07/2010</p>
	<p><b>Le Nobel</b> 2240 av. Chapdelaine Québec (QC) G1V 4Y1</p> <p>Dénivellation moyenne dans le quadrilatère. Bateau-pavé d'environ 30 mm. Rampe d'accès légèrement abrupte.</p>	<p>Porte électrique : non Stationnement intérieur : non Stationnement extérieur : oui</p> <p>Évaluation : 07/2010</p>
	<p><b>Le Saint-Philippe – condos</b> 3250 ch. Sainte-Foy Québec (QC) G1X 1R7</p>	<p>Porte électrique : non Stationnement intérieur : non Stationnement extérieur : oui</p> <p>Évaluation : 07/2010</p>
	<p><b>Le Saint-Vincent</b> 844 rue Beauregard Québec (QC) G1V 4Z9</p> <p>Poignée ronde. Accès par le stationnement intérieur.</p>	<p>Porte électrique : N.D. Stationnement intérieur : oui Stationnement extérieur : non</p> <p>Évaluation : 07/2010</p>

	<p><b>Le Select</b> 225 rue Joseph-Isabelle Québec (QC) G1M 3N7</p> <p>Gilles Cossette : (418) 563-4266</p>	<p>Porte électrique : N.D. Stationnement intérieur : N.D. Stationnement extérieur : N.D.</p> <p>Évaluation : 02/2010</p>
	<p><b>Le Verre Bourg – condos</b> 999 rue Beauregard Québec (QC) G1V 4T9</p> <p>(418) 653-7455</p>	<p>Porte électrique : non Stationnement intérieur : oui Stationnement extérieur : oui</p> <p>Évaluation : 07/2010</p>
	<p><b>Les Châtelets – condos</b> 800 rue Alain Québec (QC) G1X 4E7</p> <p>Bateau-pavé d'environ 40 mm.</p>	<p>Porte électrique : non Stationnement intérieur : oui Stationnement extérieur : oui</p> <p>Évaluation : 07/2010</p>
	<p><b>Les Condos Bon-Pasteur</b> 2938 ch. Sainte-Foy Québec (QC) G1X 1P4</p> <p>Dénivellation moyenne dans le quadrilatère. Bateau-pavé d'environ 50 mm. Seuil de porte d'environ 30 mm.</p>	<p>Porte électrique : non Stationnement intérieur : oui Stationnement extérieur : oui</p> <p>Évaluation : 07/2010</p>
	<p><b>Les Habitats</b> 435 ch. Sainte-Foy Québec (QC) G1S 2J2</p> <p>Bateau-pavé et seuil de porte d'environ 30 mm.</p>	<p>Porte électrique : non Stationnement intérieur : oui Stationnement extérieur : non</p> <p>Évaluation : 07/2010</p>
	<p><b>Manoir Laure-Gaudreault</b> 815 rue de Villers Québec (QC) G1V 4M4</p> <p>(418) 658-7760</p> <p>Résidence pour les retraités</p>	<p>Porte électrique : oui Stationnement intérieur : non Stationnement extérieur : oui</p> <p>Évaluation : 07/2010</p>
	<p><b>Manoir Le Flandre</b> 125 boul. Benoît-XV Québec (QC) G1L 2Y9</p> <p>Diane Dion : (418) 649-1324 Résidence pour les retraités</p>	<p>Porte électrique : N.D. Stationnement intérieur : N.D. Stationnement extérieur : N.D.</p> <p>Évaluation : 11/2009</p>

	<p><b>Manoir Manrèse</b> 650 av. Murray Québec (QC) G1S 4V8</p> <p>Francine Vien : (418) 683-6438 Résidence pour les retraités Dénivellation élevée dans le quadrilatère. Seuil de porte d'environ 20 mm.</p>	<p>Porte électrique : oui Stationnement intérieur : oui Stationnement extérieur : non</p> <p>Évaluation : 07/2010</p>
	<p><b>Manoir Manrèse</b> 700 av. Murray Québec (QC) G1S 4V6</p> <p>Francine Vien : (418) 683-6438 Résidence pour les retraités Dénivellation élevée dans le quadrilatère. Seuil de porte d'environ 20 mm.</p>	<p>Porte électrique : oui Stationnement intérieur : oui Stationnement extérieur : non</p> <p>Évaluation : 07/2010</p>
	<p><b>Manoir Sully</b> 400 av. Rousseau Québec (QC) G1M 3M1</p> <p>Rita Cardinal : (418) 688-8722 Résidence pour les retraités</p>	<p>Porte électrique : oui Stationnement intérieur : non Stationnement extérieur : oui</p> <p>Évaluation : 10/2009</p>
	<p><b>Manoir Sully</b> 480 av. Rousseau Québec (QC) G1M 3M1</p> <p>Rita Cardinal : (418) 688-8722 Résidence pour les retraités</p>	<p>Porte électrique : N.D. Stationnement intérieur : non Stationnement extérieur : oui</p> <p>Évaluation : 10/2009</p>
	<p><b>Manoir Sully</b> 500 av. Rousseau Québec (QC) G1M 3M1</p> <p>Rita Cardinal : (418) 688-8722 Résidence pour les retraités</p>	<p>Porte électrique : N.D. Stationnement intérieur : non Stationnement extérieur : oui</p> <p>Évaluation : 10/2009</p>
	<p><b>Manoir des Pins</b> 1800 rue Notre-Dame Ancienne-Lorette (QC) G2E 5T4</p> <p>(418) 871-3646 Résidence pour les retraités</p>	<p>Porte électrique : non Stationnement intérieur : non Stationnement extérieur : oui</p> <p>Évaluation : 08/2010</p>





	<p><b>Manoir du Plateau</b> 993 rue Noël-Carter Québec (QC) G1V 5B7</p> <p>(418) 454-4392 Bateau-pavé d'environ 50 mm.</p>	<p>Porte électrique : non Stationnement intérieur : oui Stationnement extérieur : non</p> <p>Évaluation : 07/2010</p>
	<p><b>Parc des Compagnons</b> 3775 av. des Compagnons Québec (QC) G1X 5C3</p> <p>(418) 650-2830</p>	<p>Porte électrique : non Stationnement intérieur : oui Stationnement extérieur : oui</p> <p>Évaluation : 07/2010</p>
	<p><b>Place Anne-Mayrand</b> 2850 rue Anne-Mayrand Québec (QC) G1E 7G2</p> <p>Christine Hébert : (418) 353-1133 Rampe d'accès légèrement abrupte.</p>	<p>Porte électrique : non Stationnement intérieur : oui Stationnement extérieur : oui</p> <p>Évaluation : 05/2010</p>
	<p><b>Place Canardière</b> 2760 ch. de la Canardière Québec (QC) G1J 2G5</p> <p>(418) 667-2257</p>	<p>Porte électrique : oui Stationnement intérieur : non Stationnement extérieur : oui</p> <p>Évaluation : 08/2010</p>
	<p><b>Place Gros Pin</b> 4130 rue de Gros-Pin Québec (QC) G1H 6Y2</p> <p>Benoît Tremblay : (418) 626-5692</p>	<p>Porte électrique : N.D. Stationnement intérieur : non Stationnement extérieur : oui</p> <p>Évaluation : 03/2010</p>
	<p><b>Place Ste-Odile</b> 2770 av. Duval Québec (QC) G1L 4N1</p> <p>Paul-Émile Asselin : (418) 624-9567</p>	<p>Porte électrique : non Stationnement intérieur : oui Stationnement extérieur : oui</p> <p>Évaluation : 11/2009</p>
	<p><b>Place des Peupliers</b> 445 rue des Pins Est Québec (QC) G1J 1J9</p> <p>Mme Mercier : (418) 627-7488</p>	<p>Porte électrique : N.D. Stationnement intérieur : N.D. Stationnement extérieur : N.D.</p> <p>Évaluation : 09/2009</p>

	<p><b>Place des Peupliers</b> 770 rue des Peupliers Est Québec (QC) G1J 5J4</p> <p>Mme Mercier : (418) 661-3359</p>	<p>Porte électrique : N.D. Stationnement intérieur : N.D. Stationnement extérieur : N.D.</p> <p>Évaluation : 09/2009</p>
	<p><b>Place du Havre</b> 88 rue de la Pointe-aux-Lièvres Québec (QC) G1K 9B5</p> <p>Diane Picard : (418) 523-8101</p>	<p>Porte électrique : non Stationnement intérieur : oui Stationnement extérieur : oui</p> <p>Évaluation : 09/2009</p>
	<p><b>Place du Havre</b> 98 rue de la Pointe-aux-Lièvres Québec (QC) G1K 9B5</p> <p>Diane Picard : (418) 523-8101</p>	<p>Porte électrique : non Stationnement intérieur : oui Stationnement extérieur : oui</p> <p>Évaluation : 09/2009</p>
	<p><b>Place du Havre</b> 108 rue de la Pointe-aux-Lièvres Québec (QC) G1K 9B5</p> <p>Diane Picard : (418) 523-8101</p>	<p>Porte électrique : non Stationnement intérieur : oui Stationnement extérieur : oui</p> <p>Évaluation : 08/2009</p>
	<p><b>Place du Parc</b> 2860 av. Bergemont Québec (QC) G1J 5K5</p> <p>Nicole Lessard : (418) 626-7496</p>	<p>Porte électrique : non Stationnement intérieur : non Stationnement extérieur : oui</p> <p>Évaluation : 02/2010</p>
	<p><b>Plateau des Dominicains</b> 226 rue Seigneuriale Québec (QC) G1E 7C2</p> <p>René Cormier : (418) 666-3706</p>	<p>Porte électrique : N.D. Stationnement intérieur : oui Stationnement extérieur : oui</p> <p>Évaluation : 05/2010</p>
	<p><b>Résidence André-Tremblay</b> 361 rue du Pont Québec (QC) G1K 6M5</p> <p>(418) 640-0412 Résidence pour les retraités</p>	<p>Porte électrique : N.D. Stationnement intérieur : N.D. Stationnement extérieur : N.D.</p> <p>Évaluation : 04/2010</p>

	<p><b>Résidence Maizerets</b> 1625 rue de Courtemanche Québec (QC) G1J 5K4</p> <p>Gilles Carrier : (418) 660-9536</p>	<p>Porte électrique : N.D. Stationnement intérieur : oui Stationnement extérieur : oui</p> <p>Évaluation : 01/2010</p>
	<p><b>Résidence Maizerets</b> 1675 rue de Courtemanche Québec (QC) G1J 5K4</p> <p>Gilles Carrier : (418) 660-9536</p>	<p>Porte électrique : N.D. Stationnement intérieur : oui Stationnement extérieur : oui</p> <p>Évaluation : 01/2010</p>
	<p><b>Résidence de la Chaudière</b> 1150 boul. de la Chaudière Québec (QC) G1Y 3J9</p>	<p>Porte électrique : non Stationnement intérieur : non Stationnement extérieur : oui</p> <p>Évaluation : 09/2010</p>
	<p><b>Résidence du Campanile</b> 901 rue Laudance Québec (QC) G1X 5J3</p> <p>Résidence pour les retraités</p>	<p>Porte électrique : non Stationnement intérieur : oui Stationnement extérieur : non</p> <p>Évaluation : 07/2010</p>
	<p><b>Résidences de la Capitale</b> 4150 6e Avenue Québec (QC) G1H 7A8</p> <p>(418) 623-4124</p>	<p>Porte électrique : non Stationnement intérieur : non Stationnement extérieur : oui</p> <p>Évaluation : 08/2010</p>
	<p><b>Résidences de la Capitale</b> 4155 6e Avenue Québec (QC) G1H 7A5</p> <p>(418) 623-4124 Bateau-pavé d'environ 30 mm.</p>	<p>Porte électrique : non Stationnement intérieur : non Stationnement extérieur : oui</p> <p>Évaluation : 08/2010</p>
	<p><b>Résidences de la Capitale</b> 4160 6e Avenue Québec (QC) G1H 7A9</p> <p>(418) 623-4124 Bateau-pavé d'environ 30 mm.</p>	<p>Porte électrique : non Stationnement intérieur : non Stationnement extérieur : oui</p> <p>Évaluation : 08/2010</p>

	<p><b>Renaissance I</b> 963 rue Grandjean Québec (QC) G1X 4P9</p>	<p>Porte électrique : N.D. Stationnement intérieur : oui Stationnement extérieur : oui</p> <p>Évaluation : 07/2010</p>
	<p><b>Renaissance II</b> 963 rue Laudance Québec (QC) G1X 4Y1</p>	<p>Porte électrique : oui Stationnement intérieur : oui Stationnement extérieur : oui</p> <p>Évaluation : 07/2010</p>
	<p><b>Terrasse Murray – condos</b> 630 av. Murray Québec (QC) G1S 4W9</p> <p>Bateau-pavé d'environ 50 mm.</p>	<p>Porte électrique : N.D. Stationnement intérieur : oui Stationnement extérieur : oui</p> <p>Évaluation : 07/2010</p>
	<p><b>Terrasses Bellevue</b> 5655 1ère Avenue Québec (QC) G1H 2V8</p> <p>Denis Lafrenière : (418) 623-3125</p>	<p>Porte électrique : N.D. Stationnement intérieur : N.D. Stationnement extérieur : N.D.</p> <p>Évaluation : 06/2010</p>
	<p><b>Terrasses McCartney</b> 820 rue Grandjean Québec (QC) G1X 3W5</p> <p>Michelle Roussin : (418) 651-9443</p>	<p>Porte électrique : oui Stationnement intérieur : non Stationnement extérieur : oui</p> <p>Évaluation : 07/2010</p>
	<p><b>Terrasses McCartney</b> 3555 av. McCartney Québec (QC) G1X 4A1</p> <p>Michelle Roussin : (418) 651-9443</p>	<p>Porte électrique : N.D. Stationnement intérieur : N.D. Stationnement extérieur : N.D.</p> <p>Évaluation : 10/2009</p>
	<p><b>Terrasses McCartney</b> 3575 av. McCartney Québec (QC) G1X 4A1</p> <p>Michelle Roussin : (418) 651-9443</p>	<p>Porte électrique : N.D. Stationnement intérieur : N.D. Stationnement extérieur : N.D.</p> <p>Évaluation : 10/2009</p>

	<p><b>Tours des Compagnons</b> 860 av. Tremoy Québec (QC) G1X 3Z2</p> <p>M. Yves : (418) 652-8114 Bateau-pavé d'environ 40 mm.</p>	<p>Porte électrique : non Stationnement intérieur : oui Stationnement extérieur : oui</p> <p>Évaluation : 07/2010</p>
	<p><b>Tours des Compagnons</b> 3600 av. des Compagnons Québec (QC) G1X 3Z4</p> <p>Carmen Giguère : (418) 265-4842</p>	<p>Porte électrique : N.D. Stationnement intérieur : N.D. Stationnement extérieur : N.D.</p> <p>Évaluation : 07/2010</p>
	<p><b>Village de l'Anse</b> 87 rue de la Pointe-aux-Lièvres Québec (QC) G1K 5Y5</p> <p>Germain Gauthier : (418) 522-8919</p>	<p>Porte électrique : N.D. Stationnement intérieur : non Stationnement extérieur : oui</p> <p>Évaluation : 08/2009</p>
	<p><b>Village de l'Anse</b> 91 rue de la Pointe-aux-Lièvres Québec (QC) G1K 5Y5</p> <p>Germain Gauthier : (418) 522-8919</p>	<p>Porte électrique : N.D. Stationnement intérieur : non Stationnement extérieur : oui</p> <p>Évaluation : 08/2009</p>
	<p><b>Village de l'Anse</b> 93 rue de la Pointe-aux-Lièvres Québec (QC) G1K 5Y4</p> <p>Germain Gauthier : (418) 522-8919</p>	<p>Porte électrique : N.D. Stationnement intérieur : non Stationnement extérieur : oui</p> <p>Évaluation : 08/2009</p>
	<p><b>Village de l'Anse</b> 95 rue de la Pointe-aux-Lièvres Québec (QC) G1K 5Y6</p> <p>Germain Gauthier : (418) 522-8919</p>	<p>Porte électrique : N.D. Stationnement intérieur : non Stationnement extérieur : oui</p> <p>Évaluation : 08/2009</p>
	<p><b>Village de l'Anse</b> 105 rue de la Pointe-aux-Lièvres Québec (QC) G1K 5Y4</p> <p>Germain Gauthier : (418) 522-8919</p>	<p>Porte électrique : N.D. Stationnement intérieur : non Stationnement extérieur : oui</p> <p>Évaluation : 08/2009</p>

	<p><b>Village de l'Anse</b>  109 rue de la Pointe-aux-Lièvres  Québec (QC) G1K 5Y4</p> <p>Germain Gauthier : (418) 522-8919</p>	<p>Porte électrique : N.D.  Stationnement intérieur : non  Stationnement extérieur : oui</p> <p>Évaluation : 08/2009</p>
	<p><b>Village de l'Anse</b>  111 rue de la Pointe-aux-Lièvres  Québec (QC) G1K 5Y4</p> <p>Germain Gauthier : (418) 522-8919</p>	<p>Porte électrique : N.D.  Stationnement intérieur : non  Stationnement extérieur : oui</p> <p>Évaluation : 08/2009</p>
	<p><b>Village de l'Anse</b>  113 rue de la Pointe-aux-Lièvres  Québec (QC) G1K 5Y7</p> <p>Germain Gauthier : (418) 522-8919</p>	<p>Porte électrique : N.D.  Stationnement intérieur : non  Stationnement extérieur : oui</p> <p>Évaluation : 08/2009</p>
	<p><b>Village de l'Anse</b>  115 rue de la Pointe-aux-Lièvres  Québec (QC) G1K 5Y4</p> <p>Germain Gauthier : (418) 522-8919</p>	<p>Porte électrique : N.D.  Stationnement intérieur : non  Stationnement extérieur : oui</p> <p>Évaluation : 08/2009</p>